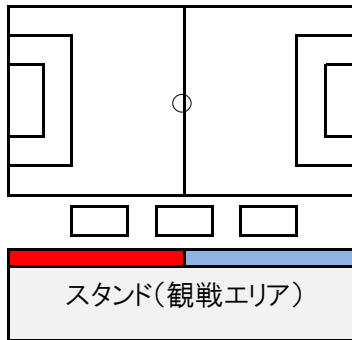


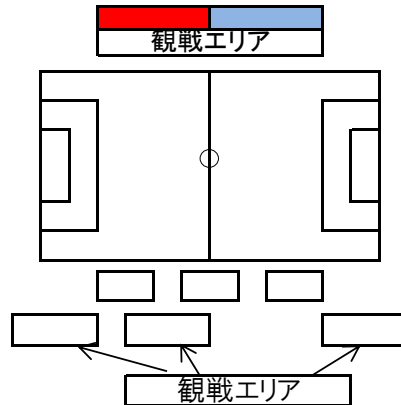
【応援バナー掲示位置】

【前橋総合運動公園】

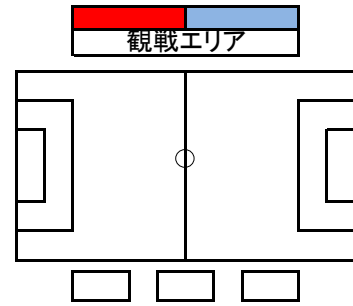


※スタンド前方の手すりの上部から掲示 ※観戦エリアの後方のネットに掲示

【宮城総合運動陸上競技場】

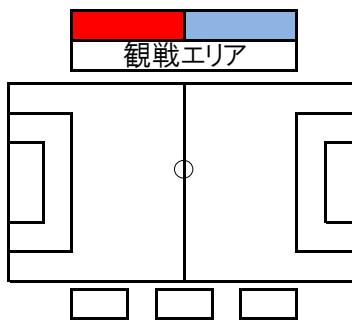


【NTT関南グランド】



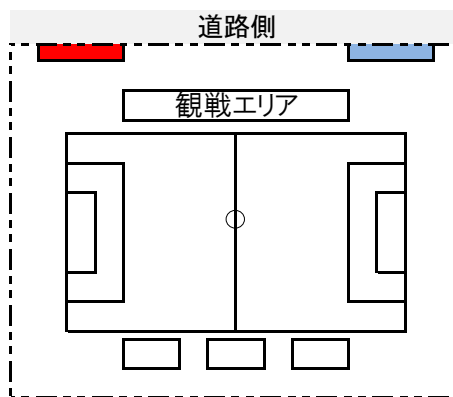
※観戦エリアの後方のネットに掲示

【石関公園サッカー場】



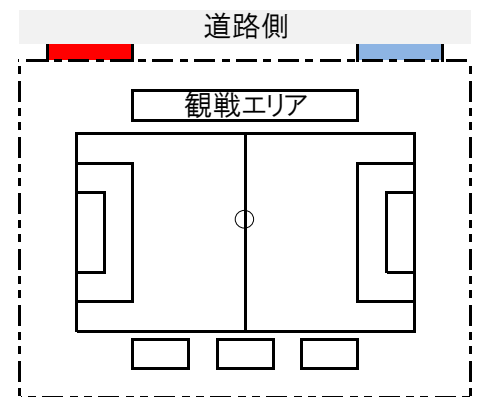
※観戦エリアの後方のネットに掲示

【前橋フットボールセンターA/B】



※両サイドのネットに掲示

【前橋フットボールセンターC】



※両サイドのネットに掲示
ネットの外側から掲示

◇バナー提出の際の注意事項◇

- ① 応援バナー掲示については、スペースに限りがありますので、指定位置以外の掲示は出来ません。
ピッチに向かい、ベンチ左側のチームは ■ ベンチ右側のチームは ■ に掲示してください。
- ② ネット上部への掲示は危険ですので、行わないでください。
- ③ 試合開始10分前には、掲示を完了してください。
- ④ 宮城総合、NTT関南、には掲示できるネットがありますが、植木等に被害を与えないよう掲示には特にご注意ください。
- ⑤ 前橋フットボールセンターD、富士見総合については、応援バナーを掲示出来るネットは有りますが、ピッチから距離が離れていますので、ご了承ください。
また、ゴール裏にネットがありますが、こちらには掲示出来ません。
(観戦場所も限られていますので、ご理解・ご協力をお願いします。)